

# Reading Connection

Trabajando juntos para el éxito en los estudios

Septiembre de 2008

Strawberry Knoll Elementary School  
Kristin Pierce, Reading Specialist

## Libros del mes



### ■ *Pictures of Hollis Woods*

Hollis se escapa constantemente de sus familias de acogida. Cree que por fin ha encontrado un hogar con Josie, una artista anciana y excéntrica. Pero Josie empieza a perder la memoria. ¿A qué extremos llegará Hollis para evitar que las autoridades descubran esto? Un Newbery Honor Book escrito por Patricia Reilly Giff.



### ■ *Ben Franklin's Almanac: Being a True Account of the Good Gentleman's Life*

Candace Fleming ha escrito esta biografía al estilo de un álbum y en ella explora la vida de Benjamín Franklin. Mediante viñetas, datos y cuadros cronológicos los niños descubrirán los logros de Franklin, desde el establecimiento de la primera biblioteca de préstamo hasta el invento de las lentes bifocales y sus experimentos con la electricidad.



### ■ *Dominic*

Cuando el perro Dominic se lanza a explorar el mundo y a contemplar el significado de la vida, se topa con un grupo de villanos. ¿Será capaz este perrito, aficionado al piccolo, de derrotar a esta infame banda y convertirse en un héroe? Un divertido cuento de William Steig. (Disponible en español.)

### ■ *The Coming Storm*

Antes de hacerse pirata Jack Sparrow era un aventurero adolescente. Decidido a conquistar los mares, zarpa en busca de una legendaria espada. Los aficionados a *Piratas del Caribe* disfrutarán con este primer libro de la colección de Jack Sparrow escrita por Rob Kidd.



## Entender las obras de ficción

Claire es una buena lectora. Es capaz de seguir un argumento complicado y llega a conocer a los personajes de un libro tan bien que puede predecir que harán a continuación.

Ayude a su hija a hacerse buena lectora con estas divertidas sugerencias para fortalecer la comprensión de la lectura.

### Guión gráfico

Los cineastas usan una serie de dibujos a los que llaman “un guión gráfico” para escribir películas. Que su hija ponga a prueba esta idea para visualizar el argumento de un libro. Dígame que divida un folio de papel en ocho partes y que haga dibujos sencillos (uno por recuadro) según lee. *Idea:* Trazar flechas de recuadro a recuadro mostrará la secuencia. Con el guión gráfico puede volver a contar el cuento o escribir un resumen.

### Mapa de personajes

Comprender a los personajes de un libro ayudará a su hija a entender el cuento. Anímela a hacer un cuadro de personajes mientras lee. Sugírela que haga tres columnas: una para los datos básicos (nombre, edad), otra para las características (tímido, valiente) y otra para los hechos (va a la playa, entra en el equipo de softball). Al repasar el cuadro entenderá mejor a los personajes.

### Predecir el futuro

Para anticipar lo que va a suceder en un libro, su hija tiene que considerar lo que ha sucedido ya. Dígame que haga predicciones según lee. Puede escribir sus ideas en un cuaderno (su mejor amigo se irá a otra ciudad, el papá mejorará). Sugírela que escriba su propio final cuando haya leído unos dos tercios del libro. ¡Le gustará compararlo con el final real! 📖



## Saborear la lectura

Unos bocaditos de narrativa que no sea de ficción pueden animar a su hijo a “merendar” con la lectura de vez en cuando.

- Dese un banquete de datos. Busquen libros de récords como el *Book of World Records* de Scholastic (Jennifer Morse) o recortes de estadísticas deportivas para colocarlos en el cuarto de estar o en el baño.



- Picoteen material anecdótico. Su hijo puede leer en la red pedacitos de información—y poner a prueba sus conocimientos—en sitios de nimiedades para los niños como [www.freekidstrivia.com](http://www.freekidstrivia.com) o [www.brainquest.com/kids.php](http://www.brainquest.com/kids.php).

- Engullan citas. Echen un vistazo a *Quotationary* (Leonard Roy Frank) o a [www.quotationspage.com](http://www.quotationspage.com). Diga a su hijo que anote las citas que le gusten y las comparta con usted durante el desayuno. 📖


# Querida página web

A la mayoría de los niños les encanta estar frente a la computadora. Aproveche ese tiempo para crear una página web de su familia y fortalecerá la escritura de su hijo mientras que pasan tiempo juntos y mantienen el contacto con familiares y amigos. Den estos sencillos cuatro pasos:

**1.** Ayude a su hijo a localizar sitios anfitriones de páginas web. Busquen sitios gratuitos como [www.familyplanit.com](http://www.familyplanit.com), [www.myfamily.com](http://www.myfamily.com), o [www.comehome.net](http://www.comehome.net). Nota: Asegúrese de elegir un sitio web que permita la entrada sólo a quien usted invite.

**2.** Sigán las instrucciones del sitio para construir su página.

Sean creativos: su hijo puede experimentar con nombres divertidos (“Los aventureros Anderson”), fondos de colores vistosos y toques



**4.** Su hijo puede escribir un correo electrónico a familiares y amigos invitándolos a visitar su página. Puede incluso animarlos a escribir en el libro de visitas o a grabar un mensaje de voz. ■

especiales (fuentes con brillo, enlaces a canciones, mensajes que se desplazan).

**3.** Sugiera a su hijo que cuelgue en la página fotos de la familia y escriba pies que las acompañen. Si su sitio incluye un calendario, añadan las fechas de cumpleaños, vacaciones o acontecimientos deportivos. También podría ponerla al día con una gaceta mensual.



## Jugando con palabras


### Imágenes de palabras

¡Con esta actividad es divertido ampliar el vocabulario!

Su hija puede hacer su propia baraja de naipes de palabras que muestren las definiciones de un vistazo. Comiencen por pensar en palabras (atrás, vertical) que se puedan escribir de forma que ilustren su significado. A continuación, que su hija escriba en una ficha cada término con marcadores de colores vistosos.

Por ejemplo, para “atrás” escribiría “sarta” o “mellizos” dos veces con letra de imprenta. Que pruebe con “vertical” (poniendo una letra debajo de otra) o “escalera” (escribiendo las letras en diagonal).

Anime a su hija a añadir palabras de sus listas de vocabulario u ortografía y de sus libros de texto. Le resultará más fácil estudiar con pistas visuales de este tipo. ■



## P & R


### El comienzo de un cuento

**P** A mi hijo no se le ocurren ideas cuando tiene que escribir una redacción para la escuela. ¿Qué me sugieren?

**R** Ayude a su hijo a darse cuenta de que hay posibilidades para una historia por todas partes. Lo único que necesita es saber dónde mirar.

Elija tres cosas de casa (despertador, perro, calcetines) y dígame a su hijo que escriba una historia en la que mencione los tres objetos. Podría escribir un cuento sobre un niño que se pierde el partido de fútbol porque el despertador sonó tarde y un perro se comió uno de sus calcetines.

Su niño puede usar esta estrategia también en la escuela. Sugírole que mire a su alrededor para encontrar personas o cosas sobre las que escribir. Anímelo a ser imaginativo y a cambiar el lugar de desarrollo de la acción, añadir detalles e inventarse el diálogo. ■



## Otras lecturas


### SITIOS WEB

#### ■ Giggle Poetry

En este sitio todo el mundo es poeta. Su hijo puede inventarse versos absurdos en la Clase de Poesía, representar poemas hilarantes en Teatro Poético o leer y calificar cientos de poemas. También hallará juegos de poesía y entrevistas con poetas populares entre los niños. [www.gigglepoetry.com](http://www.gigglepoetry.com)

#### ■ EarthSky Kids

¿Por qué se ve de manera distinta bajo el agua? ¿Cuáles son los planes de la NASA para la exploración de la luna? Su hija puede escuchar podcasts que contestan preguntas como éstas o hacer las suyas propias a científicos. [www.earthsky.org/kids](http://www.earthsky.org/kids)



### JUEGOS

#### ■ Reading Between the Lines: Fantasyland

Fortalezcan la capacidad de razonar y la lectura mientras viajan por una tierra encantada. Los jugadores leen textos en naipes y sacan conclusiones contestando preguntas de elección múltiple. El ganador es el primer jugador que llegue al castillo encantado. *Edupress*



#### ■ Snatch

Túrnense descubriendo tejas de letras en este rápido juego de palabras. En el momento en el que se divisa una palabra con tres o más letras, se grita y se aparta para ganar puntos. ¡Pero atención! Otros jugadores pueden añadir letras a sus palabras y quitárselas. *US Games*

### NUESTRA FINALIDAD

Proporcionar a los padres atareados ideas prácticas que promuevan la lectura, la escritura y la expresión oral de sus hijos.

Resources for Educators,  
una filial de Aspen Publishers, Inc.  
128 N. Royal Avenue • Front Royal, VA 22630  
540-636-4280 • [rfeustomer@wolterskluwer.com](mailto:rfeustomer@wolterskluwer.com)  
[www.rfeonline.com](http://www.rfeonline.com)  
ISSN 1540-5591