

Reading Connection

Trabajando juntos para el éxito en los estudios

Diciembre de 2008


Strawberry Knoll Elementary School
Kristin Pierce, Reading Specialist

Libros del mes



■ *The Trojan Horse: The Fall of Troy*

Contado en estilo de cómic, la historia de la guerra de Troya toma vida en este libro de Justine Ron Fontes. Helena de Troya es raptada, las diosas se pelean por ver quién es la más bella y los soldados luchan para capturar la ciudad de Troya. (Disponible en español.)



■ *How to Take the Grrrr Out of Anger*

Este libro lleno de ideas, chistes y tiras cómicas, está pensado para ayudar a los niños a dominar el enfado sanamente. La autora Elizabeth Verdick emplea el humor para dominar el mal genio y para enseñar a resolver conflictos. El libro incluye también sugerencias para encontrar recursos públicos y asociaciones escolares de apoyo a las situaciones a las que los niños no se pueden enfrentar solos.

■ *Instead of Three Wishes*

La magia toca las vidas de gente normal en esta colección de relatos breves

escrita por Megan Whalen Turner. Los duendes atraen a los turistas a un pueblecito, un niño vuelve atrás en el tiempo y una niña rechaza la oferta de pedir tres deseos que le hace un elfo.



■ *Wolf at the Window*

¿Qué quiere el misterioso fantasma del lobo? Mandy Hope no está segura. Pero la gente del pueblo está asustada y habla de alejar a los nuevos lobos de la reserva natural. ¿Podrá la niña resolver a tiempo el misterio? Descúbralo en esta aventura sobre animales de Ben M. Baglio.



Héroes de cuento

¿Qué es un héroe? Su hijo puede aprender rasgos importantes del carácter así como fortalecer la lectura, la escritura y el vocabulario mediante libros cuyos protagonistas son héroes.


Aproveche estas actividades para ayudar a su hijo a identificar a los héroes y a escribir sobre sus personajes favoritos.

Lista de rasgos

Piensen en virtudes que puedan tener los héroes (honradez, valor, lealtad, amabilidad, responsabilidad, justicia, tenacidad). Ayude a su hijo a buscar esos rasgos en el diccionario y a escribir descripciones en un cuaderno de espiral bajo el título "Héroes". *Ejemplo:* "La responsabilidad es que la gente puede contar contigo sabiendo que harás lo que tienes que hacer". Además de aprender sobre el carácter, aumentará el vocabulario.

Elegir personajes

Diga a su hijo que nombre de tres a cinco personajes de cuentos que admire. Puede hojear sus libros para encontrar ejemplos de sus atributos heroicos. Por ejemplo, en Lois Lowry *The Giver*, Jonas defiende heroicamente la libertad de su comunidad. Relacionar los actos de un



personaje a una virtud fortalecerá en su hijo la comprensión de la lectura.

Hacer naipes de "cambio"

Recorten trozos de cartulina del tamaño de naipes de béisbol. Diga a su hijo que dibuje cada personaje del cuento por un lado del naipe. Por la parte de atrás puede escribir las cualidades heroicas de ese personaje. Desarrollará la escritura y la creatividad.

Idea: ¡Recuerde a su hijo que conoce también a héroes en la vida real! Dígale que piense en un tío honrado, un maestro amable o un entrenador atento. ■

Biblioteca familiar

Facilite la lectura en su hogar encargando a su hija de organizar una biblioteca familiar. Pruebe con este plan en tres pasos.

1. Elijan el sitio. Podrían limpiar un rincón en el cuarto de estar para colocar estantes baratos o para colocar libros en cestas o cajones en el suelo. Un sitio en medio de la casa hará más fácil encontrar algo para leer.

2. Organicen los libros. Su hija podría dividirlos en ficción y no ficción. Los libros de no ficción pueden organizarse por tema (cocina, consulta, naturaleza, deportes). Puede organizar la ficción por los apellidos de los autores en orden alfabético.

3. Reúnan otros materiales. Usen carpetas o archivadores de tres anillas para las circulares del barrio o de la escuela, folletos de viaje o materiales impresos de la Web. Los periódicos y revistas pueden colocarse en cubetas. ■



Guía para tomar apuntes

Saber tomar apuntes con rapidez y exactitud es una habilidad que necesita todo estudiante. Comparta estas estrategias con su hija para que tome apuntes como una campeona.

Antes. Lee las tareas del libro del texto y repasa tus notas cada noche a fin de prepararte para el material nuevo del día siguiente. Al comienzo de la clase escribe en tu cuaderno la fecha del día y el tema (12-12-08, Muro de Berlín) para facilitarte la organización cuando estudies.

Durante. Usa abreviaturas y símbolos para tomar apuntes más rápidamente. Ejemplos: T para *the*, V para *every*, > para *more*. Copia los cuadros, las gráficas y los



diagramas que el maestro ponga en la pizarra y escribe siempre las fechas, las fórmulas y las definiciones tal como te las dan. Cuando el maestro diga: “Esto es importante”, subraya esa sección. Finalmente, deja líneas entre medias para añadir comentarios o preguntas más tarde.

Después. Repasa tus apuntes cada noche y subraya los puntos más importantes. Si es difícil entender las notas, cópialas otra vez o escríbelas a máquina. Nota: Copiar los apuntes no sólo los hace más legibles sino que además te ayudará a recordar mejor la información. ■



De padre a padre

Tutorías entre compañeros

A mi hijo Anthony le ha gustado siempre ayudar a otros niños con sus deberes. Cuando su amigo Simon tenía dificultades con la gramática, Anthony se ofreció a explicarle los adverbios y las preposiciones. Otra vez le echó una mano a un compañero para hacer el esquema para una redacción.



Hace poco uno de los maestros de Anthony se dio cuenta de que se le da bien “dar clase” y le sugirió que se apuntara al grupo de tutoría de la escuela. El señor Miller dijo que podía hacerlo en la oficina del orientador escolar. En seguida Anthony empezó con una tutoría a dos compañeros una vez a la semana después de la escuela en el comedor escolar.

No sólo mejoran las notas de los compañeros de Anthony sino que él también está aprendiendo más. Dice que al pensar en distintas formas de explicar las cosas le ayuda a él a entenderlas mejor. Y de paso ha hecho también nuevas amistades. ■

NUESTRA FINALIDAD

Proporcionar a los padres atareados ideas prácticas que promuevan la lectura, la escritura y la expresión oral de sus hijos.

Resources for Educators,
una filial de Aspen Publishers, Inc.
128 N. Royal Avenue • Front Royal, VA 22630
540-636-4280 • rfeustomer@wolterskluwer.com
www.rfeonline.com
ISSN 1540-5591



Trabajos creativos sobre libros

P La maestra de mi hija les dio a los estudiantes la opción de escribir un trabajo normal sobre un libro o presentarlo creativamente. Christina quiere hacer un proyecto creativo pero está un poco atascada. ¿Qué me sugieren?

R Sugiera a su hija que piense en un formato interesante que se relacione con su libro. Para una novela de misterio podría escribir su trabajo como una serie de “pistas” y pegarlas en una subcarpeta titulada “Notas del caso”. Una novela histórica podría presentarse como un cuadro cronológico de acontecimientos importantes.

¿Le gusta a su hija la computadora? Podría convertir su resumen del libro en una presentación en PowerPoint con imágenes, sonidos y animación. Si a su hija le gustan los trabajos manuales, podría hacer un diorama. Podría escribir el título, los personajes y el argumento en fichas, decorar una caja de zapatos como el escenario de la historia y pegar las fichas dentro.

Sea cual sea el formato que elija Christina para presentar su trabajo, recuérdela que incluya toda la información solicitada (el nombre del autor, género literario, su opinión del libro). ■



Otras lecturas

REVISTAS

■ Discovery Girls

Con artículos escritos por jovencitas, ésta es una revista con la que se puede identificar su hija. Cada mes se publica el trabajo de doce lectoras previamente seleccionados. Números recientes han incluido artículos sobre hábitos de estudio, correr para estar en forma, cuidar la Tierra y la elección de ropas. www.discoverygirls.com

■ Junior Baseball


Junior Baseball es para jugadores, padres y entrenadores. Se ocupa de habilidades necesarias para el juego, equipo y artículos de recuerdo e incluye sugerencias para el juego dadas por profesionales. Los artículos también ofrecen información útil sobre salud y nutrición. www.juniorbaseball.com



SOFTWARE

■ Zoombinis Island Odyssey

Los jugadores deben usar la cabeza para restaurar la mágica tierra de los Zoombinis. Resuelvan problemas de lógica que incluyen entender estructuras, descifrar jeroglíficos y mucho más de paso que exploran temas de astronomía, ecología y genética. *The Learning Company*



■ Wheel of Fortune Deluxe

Basado en el programa de televisión, este juego contiene más de 2.000 rompecabezas de palabras. Hagan girar la rueda y elijan una consonante o compren una vocal. A continuación, intenten adivinar la palabra o la frase. Juegen solos, contra la computadora o con otras personas. *Encore*