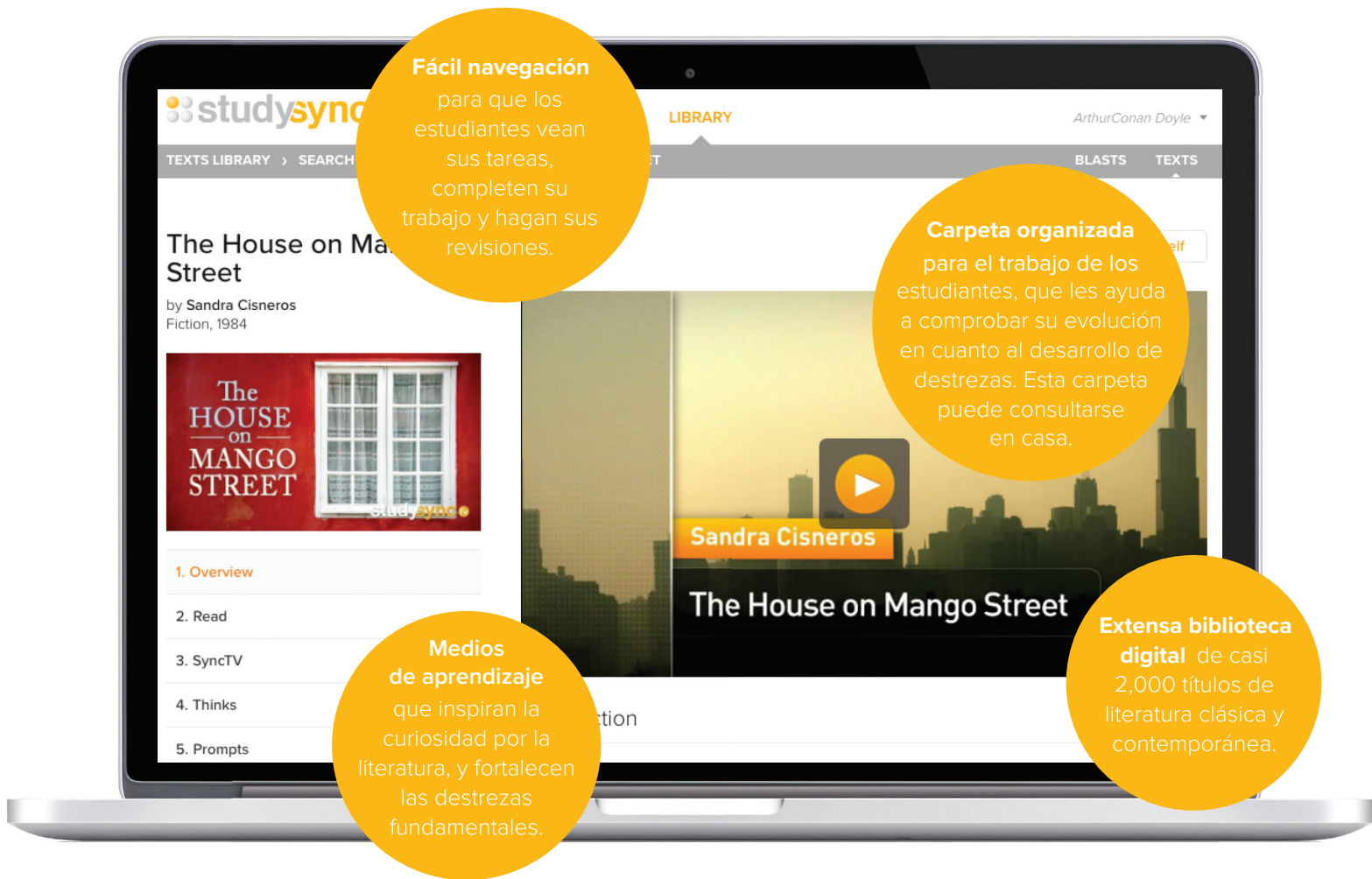




## Actividades de ELA para sus alumnos

- ✓ Aprenda como **StudySync** anima a sus alumnos a explorar la literatura clásica y contemporánea, por medio de la lectura atenta de textos complejos y de atractivos contenidos multimedia.
- ✓ El currículo ELA (Artes del lenguaje del inglés) completo de StudySync, ofrece a todos los estudiantes la oportunidad de explorar, aprender, y lograr sus metas académicas.



**Fácil navegación**  
para que los estudiantes vean sus tareas, completen su trabajo y hagan sus revisiones.

**Carpeta organizada**  
para el trabajo de los estudiantes, que les ayuda a comprobar su evolución en cuanto al desarrollo de destrezas. Esta carpeta puede consultarse en casa.

**Medios de aprendizaje**  
que inspiran la curiosidad por la literatura, y fortalecen las destrezas fundamentales.

**Extensa biblioteca digital** de casi 2,000 títulos de literatura clásica y contemporánea.

NAVEGUE CON SUS ALUMNOS PARA EXPLORAR EL EXCELENTE CONTENIDO, LAS TAREAS Y LAS REVISIONES.



¿Tiene preguntas sobre tecnología o sobre la plataforma digital?  
ConnectED le ofrece servicio técnico de lunes a viernes de 7:00 am a 8:00 pm EST.  
Llame al (800) 437-3715 o envíe un mensaje a [epgtech@mheducation.com](mailto:epgtech@mheducation.com)

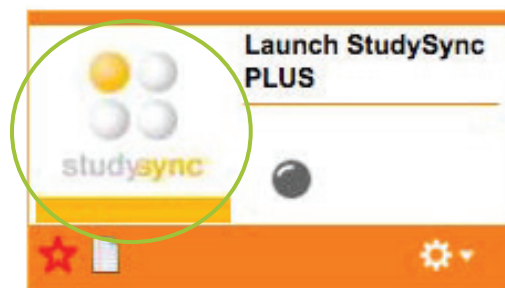

## Explore StudySync con sus alumnos

- 1 Visite: [my.mheducation.com](http://my.mheducation.com)

### Please Log In

- ← Escribe tu nombre de **usuario** y la **contraseña** que te dio tu maestro.
- ← Haz clic en el botón de **Log In**

- 2 Haga clic una vez en **el logo de StudySync**, y haga clic otra vez para entrar en el programa.



Baje la aplicación de StudySync® para celular dirigida al estudiante **utilizando nuestra aplicación**, los estudiantes también pueden acceder a sus tareas y hacerlas sin estar conectados. Luego de descargar la aplicación desde la tienda de aplicaciones del proveedor del celular, los estudiantes deben escribir la clave de la aplicación de StudySync. Esta clave es fácil de localizar en el perfil del estudiante, a donde se llega a través de ConnecEd con un navegador, tal como se muestra arriba, y al hacer clic en Profile, en el menú desplegable junto a su nombre.

Importante: la clave de la aplicación de StudySync solo es válida por 24 horas. Después de ese tiempo, si el estudiante no ha configurado su cuenta de la aplicación, tendrá que volver a conectarse a través del navegador para obtener una nueva clave. Los estudiantes deberán recuperar la clave cuando estén listos para configurar su cuenta.

